



ZEROWIRE AKILLI TELEFON UYGULAMASI KULLANMA KILAVUZU

Zerowire Akıllı Telefon Uygulaması Kullanma Kılavuzu – MGS



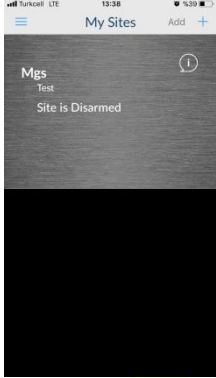
Merkezi Güvenlik Sistemleri Sanayi ve Ticaret A.Ş

Büyükdere Caddesi Naci Kasım Sokak Tel : 212-355-5000
Hüseyin Özer İş Merkezi No:3 Kat:4 Faks: 212-355-5099
Mecidiyeköy 34360 İstanbul-TR www.mgs.com.tr

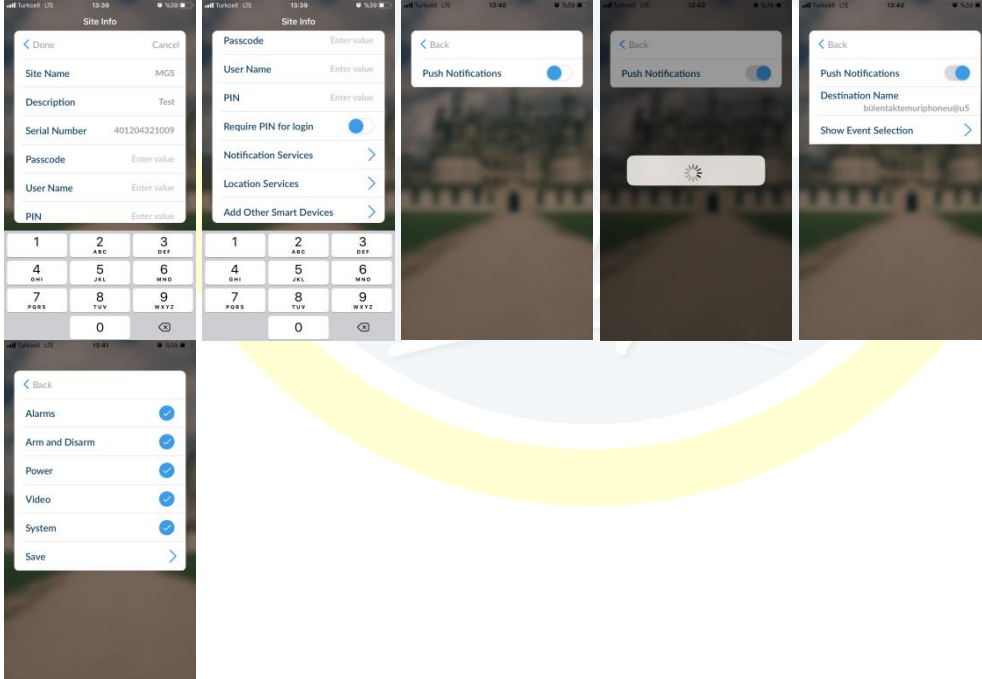
ZeroWire Akıllı Telefon Application Programlama

Akıllı telefonunun application servislerinden (AppStore veya GooglePlay) den Ultrasync Home uygulamasını indiriniz.

Uygulama açıldığında aşağıdaki gibi boş bir ekran görüntülenecektir.



Sağ üstte bulunan Add + tuşuna basınız.



Zerowire Akıllı Telefon Uygulaması Kullanma Kılavuzu – MGS



Merkezi Güvenlik Sistemleri Sanayi ve Ticaret A.Ş

Büyükdere Caddesi Naci Kasım Sokak
Hüseyin Özer İş Merkezi No:3 Kat:4
Mecidiyeköy 34360 İstanbul-TR

Tel : 212-355-5000
Faks : 212-355-5099
www.mgs.com.tr

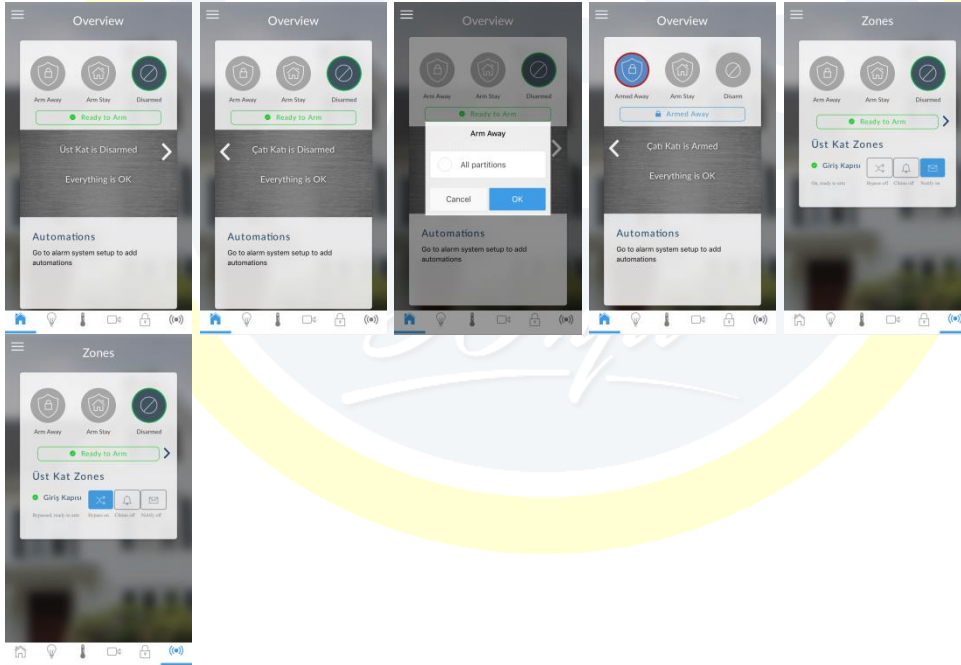
Gelen ekrana aşağıdaki bilgileri yazınız;

- Site Name :Alarm sistemi kurulu olan mekanın adını yazınız.
- Description :Herhangi bir açıklama yazınız.
- Serial Number :Alarm panelinin seri numarasını yazınız (installer> Settings>Details).
- Passcode :Alarm panelinin WebAccessPasscode' unu giriniz (installer> Network).
- User Name :Alarm panelinde tanımlı kullanıcı adını giriniz(küçük harf büyük harf uyarlı)
- PIN :Alarm panelinde kullanıcı için tanımlanan şifreyi giriniz (4 Haneli).
- Require PIN For Login :Uygulama açılışında şifre(touchpad) sorulmasını istiyorsanız bu alanı açınız.
- Natification Services :bu adımda akıllı telefona gelecek bildirimleri seçiniz(seçim yapabilmek için yukarıdaki bilgilerin doğru olması gerekmektedir).

Yukarıdaki bilgiler girildikten sonra sol üstte bulunan "Back" tuşuna basınız.

Site info sayfasının sol üst köşesinde bulunan "Done" tuşuna basınız.

Yukarıdaki işlemler sonrası artık akıllı telefon ile alarm sistemi bağlantısını yapmış bulunmaktayız.



Alarm sistemi kontrollerini sağlamak için eklemiş olduğunuz hesabın üstüne tıklayınız.

Gelen ekranda alarm sistemi arıza ve durumlarını göreceksiniz. Sağa ok (>) tuşu ile sistemde var ise diğer partition durumlarını da görüntüleyebilirsiniz.

Zerowire Akıllı Telefon Uygulaması Kullanma Kılavuzu – MGS



Merkezi Güvenlik Sistemleri Sanayi ve Ticaret A.Ş

Büyükdere Caddesi Naci Kasım Sokak
Hüseyin Özer İş Merkezi No:3 Kat:4
Mecidiyeköy 34360 İstanbul-TR

Tel : 212-355-5000
Faks: 212-355-5099
www.mgs.com.tr

Sistemi kurmak istediğinizde eğer sistemde partitionlar var ise size bu partition seçimlerini de kurup kurmamanızı sorulacaktır.

Kurulum gerçekleştiğinde app ekranındaki durum değişecektir.

Sisteme ait bölgelerde Bypass yaparsanız sol üst tarafta bulunan seçim kutusunu açarak Zones linkini tıklayınız.

Bu ekranda partitionlara ait zoneleri görüntüleyerek istediğiniz bölgeyi bypass yapabilir veya alarm kurulu olmasa dahi detektörün algılama yaptığı anda akıllı telefonunuza bildirim gelmesini sağlayabilirsiniz.

GÜVENLİ GÜNLER DİLERİZ.



Zerowire Akıllı Telefon Uygulaması Kullanma Kılavuzu – MGS



Merkezi Güvenlik Sistemleri Sanayi ve Ticaret A.Ş

Büyükdere Caddesi Naci Kasım Sokak Tel : 212-355-5000
Hüseyin Özer İş Merkezi No:3 Kat:4 Faks: 212-355-5099
Mecidiyeköy 34360 İstanbul-TR www.mgs.com.tr